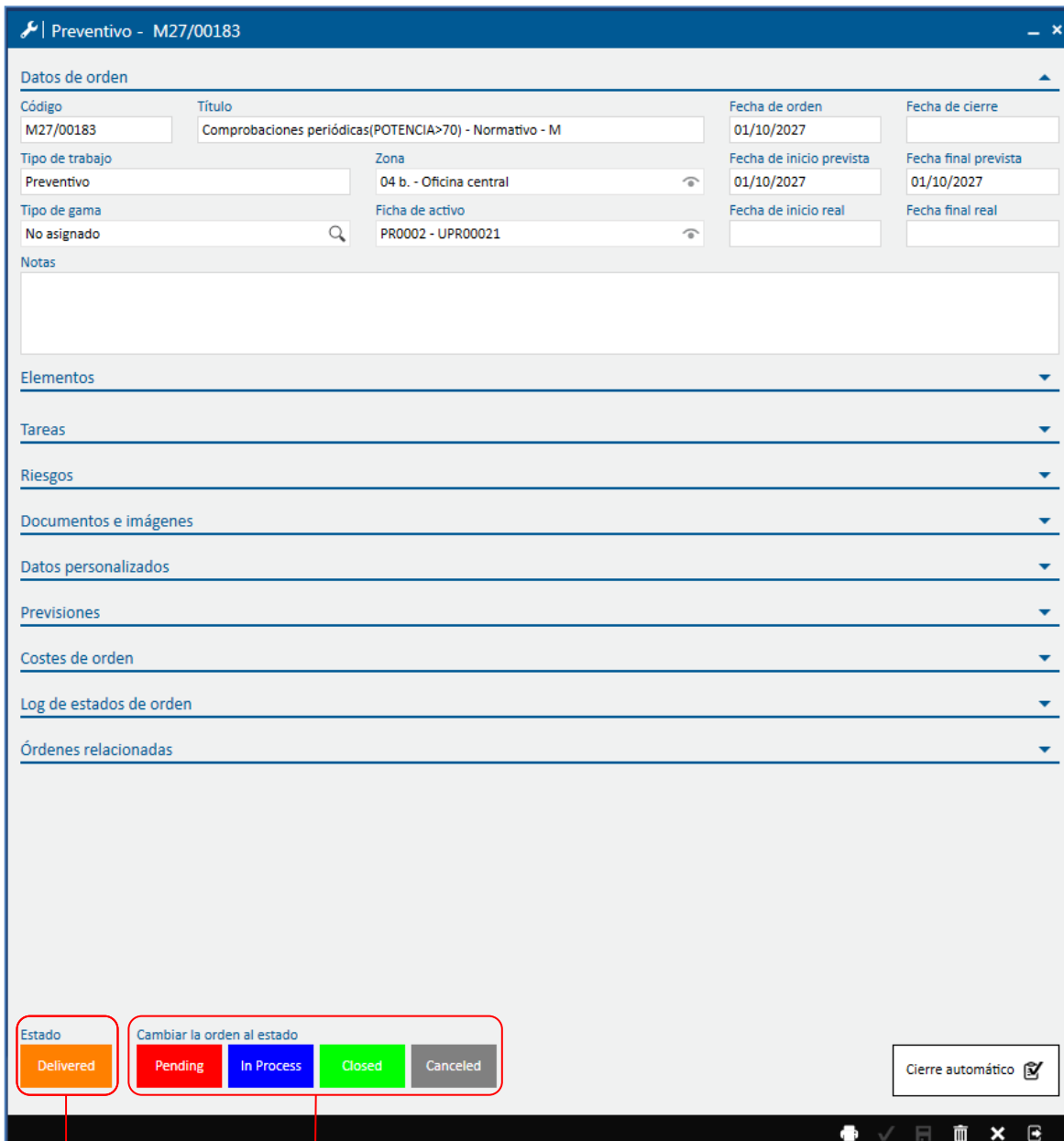


CÓMO MODIFICAR EL ESTADO DE UNA OT (NET-02)

Es importante clasificar las diferentes OT's por el estado en el que se encuentran para poder hacer una buena gestión de ellas. Se nos permitirá modificar este estado, siempre y cuando se cumplan las premisas definidas en el flujo de trabajo de la zona.

Para modificar el estado de una orden de trabajo deberemos entrar en ella y seleccionar en su parte inferior el estado al que deseamos mover la orden.



Preventivo - M27/00183

Datos de orden

Código	Título	Fecha de orden	Fecha de cierre
M27/00183	Comprobaciones periódicas(POTENCIA>70) - Normativo - M	01/10/2027	
Tipo de trabajo	Zona	Fecha de inicio prevista	Fecha final prevista
Preventivo	04 b. - Oficina central	01/10/2027	01/10/2027
Tipo de gama	Ficha de activo	Fecha de inicio real	Fecha final real
No asignado	PR0002 - UPR00021		

Notas

Elementos

- Tareas
- Riesgos
- Documentos e imágenes
- Datos personalizados
- Previsiones
- Costes de orden
- Log de estados de orden
- Órdenes relacionadas

Estado

Cambiar la orden al estado

Delivered Pending In Process Closed Canceled

Cierre automático

NET-02

Estado actual en el que se encuentra la orden

Estados a los que se puede cambiar la orden



Mantenimiento



Limpieza



Seguridad laboral y salud




Energía

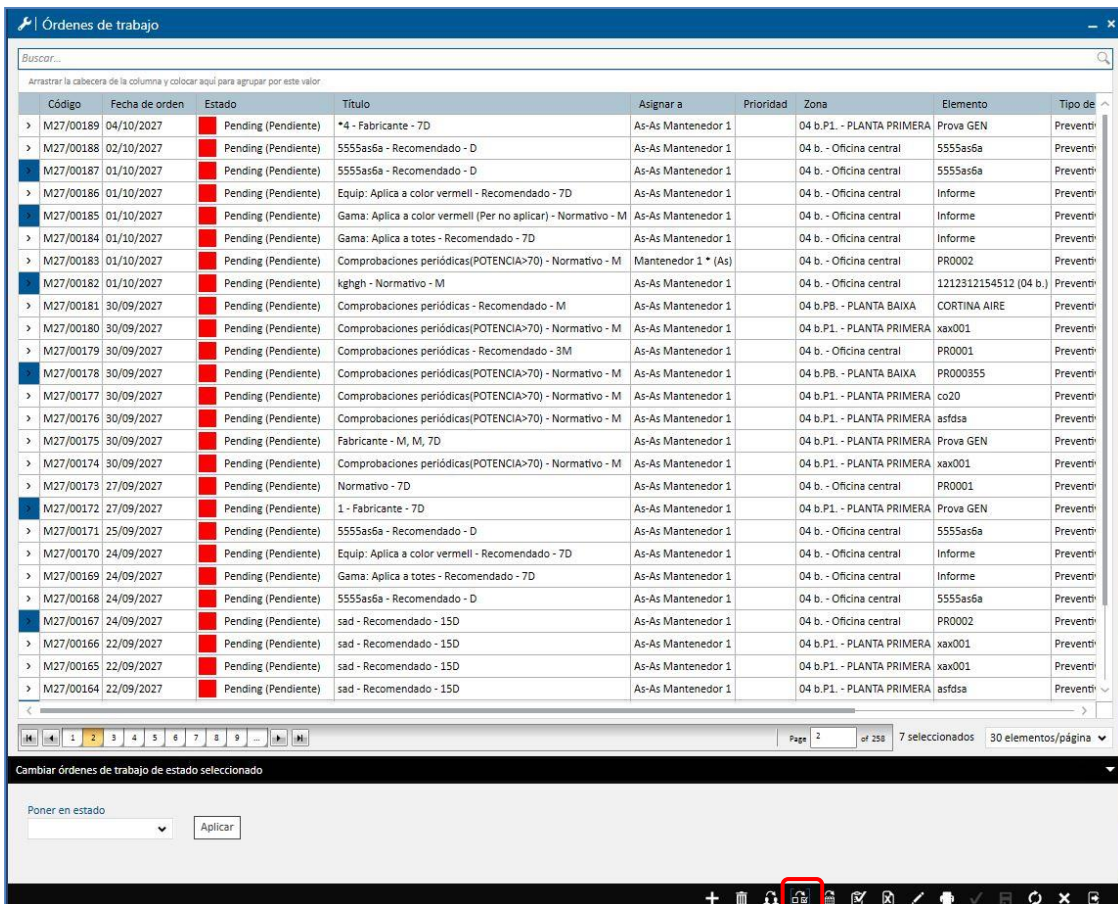


Seguridad

Es importante remarcar que, al seleccionar el estado futuro se desplegará un campo para agregar notas sobre el cambio de estado, de esta manera se puede apreciar visualmente si se ha seleccionado el estado futuro deseado o no.

Notas para el cambio de estado a Pending (Pendiente)

También es posible modificar el estado de las órdenes de forma masiva. Para realizar estas actualizaciones masivas del estado, se deben de seleccionar mediante comandos básicos de Windows (Control + Shift) las órdenes a las cuales se desea modificar la reasignación y después seleccionar el botón de cambio de estado. 



Órdenes de trabajo

Buscar...

Arrastrar la cabecera de la columna y colocar aquí para agrupar por este valor

Código	Fecha de orden	Estado	Título	Asignar a	Prioridad	Zona	Elemento	Tipo de
M27/00189	04/10/2027	Pending (Pendiente)	*4 - Fabricante - 7D	As-As Mantenedor 1		04 b.P1 - PLANTA PRIMERA	Prova GEN	Preventi
M27/00188	02/10/2027	Pending (Pendiente)	5555as6a - Recomendado - D	As-As Mantenedor 1		04 b. - Oficina central	5555as6a	Preventi
M27/00187	01/10/2027	Pending (Pendiente)	5555as6a - Recomendado - D	As-As Mantenedor 1		04 b. - Oficina central	5555as6a	Preventi
M27/00186	01/10/2027	Pending (Pendiente)	Equip: Aplica a color vermell - Recomendado - 7D	As-As Mantenedor 1		04 b. - Oficina central	Informe	Preventi
M27/00185	01/10/2027	Pending (Pendiente)	Gama: Aplica a color vermell (Per no aplicar) - Normativo - M	As-As Mantenedor 1		04 b. - Oficina central	Informe	Preventi
M27/00184	01/10/2027	Pending (Pendiente)	Gama: Aplica a totes - Recomendado - 7D	As-As Mantenedor 1		04 b. - Oficina central	Informe	Preventi
M27/00183	01/10/2027	Pending (Pendiente)	Comprobaciones periódicas(POTENCIA>70) - Normativo - M	Mantenedor 1 * (As)		04 b. - Oficina central	PR0002	Preventi
M27/00182	01/10/2027	Pending (Pendiente)	kgghg - Normativo - M	As-As Mantenedor 1		04 b. - Oficina central	1212312154512 (04 b.)	Preventi
M27/00181	30/09/2027	Pending (Pendiente)	Comprobaciones periódicas - Recomendado - M	As-As Mantenedor 1		04 b.PB. - PLANTA BAIXA	CORTINA AIRE	Preventi
M27/00180	30/09/2027	Pending (Pendiente)	Comprobaciones periódicas(POTENCIA>70) - Normativo - M	As-As Mantenedor 1		04 b.P1 - PLANTA PRIMERA	xax001	Preventi
M27/00179	30/09/2027	Pending (Pendiente)	Comprobaciones periódicas - Recomendado - 3M	As-As Mantenedor 1		04 b. - Oficina central	PR0001	Preventi
M27/00178	30/09/2027	Pending (Pendiente)	Comprobaciones periódicas(POTENCIA>70) - Normativo - M	As-As Mantenedor 1		04 b.PB. - PLANTA BAIXA	PR000355	Preventi
M27/00177	30/09/2027	Pending (Pendiente)	Comprobaciones periódicas(POTENCIA>70) - Normativo - M	As-As Mantenedor 1		04 b.P1 - PLANTA PRIMERA	co20	Preventi
M27/00176	30/09/2027	Pending (Pendiente)	Comprobaciones periódicas(POTENCIA>70) - Normativo - M	As-As Mantenedor 1		04 b.P1 - PLANTA PRIMERA	asfda	Preventi
M27/00175	30/09/2027	Pending (Pendiente)	Fabricante - M, M, 7D	As-As Mantenedor 1		04 b.P1 - PLANTA PRIMERA	Prova GEN	Preventi
M27/00174	30/09/2027	Pending (Pendiente)	Comprobaciones periódicas(POTENCIA>70) - Normativo - M	As-As Mantenedor 1		04 b.P1 - PLANTA PRIMERA	xax001	Preventi
M27/00173	27/09/2027	Pending (Pendiente)	Normativo - 7D	As-As Mantenedor 1		04 b. - Oficina central	PR0001	Preventi
M27/00172	27/09/2027	Pending (Pendiente)	1 - Fabricante - 7D	As-As Mantenedor 1		04 b.P1 - PLANTA PRIMERA	Prova GEN	Preventi
M27/00171	25/09/2027	Pending (Pendiente)	5555as6a - Recomendado - D	As-As Mantenedor 1		04 b. - Oficina central	5555as6a	Preventi
M27/00170	24/09/2027	Pending (Pendiente)	Equip: Aplica a color vermell - Recomendado - 7D	As-As Mantenedor 1		04 b. - Oficina central	Informe	Preventi
M27/00169	24/09/2027	Pending (Pendiente)	Gama: Aplica a totes - Recomendado - 7D	As-As Mantenedor 1		04 b. - Oficina central	Informe	Preventi
M27/00168	24/09/2027	Pending (Pendiente)	5555as6a - Recomendado - D	As-As Mantenedor 1		04 b. - Oficina central	5555as6a	Preventi
M27/00167	24/09/2027	Pending (Pendiente)	sad - Recomendado - 15D	As-As Mantenedor 1		04 b. - Oficina central	PR0002	Preventi
M27/00166	22/09/2027	Pending (Pendiente)	sad - Recomendado - 15D	As-As Mantenedor 1		04 b.P1 - PLANTA PRIMERA	xax001	Preventi
M27/00165	22/09/2027	Pending (Pendiente)	sad - Recomendado - 15D	As-As Mantenedor 1		04 b.P1 - PLANTA PRIMERA	xax001	Preventi
M27/00164	22/09/2027	Pending (Pendiente)	sad - Recomendado - 15D	As-As Mantenedor 1		04 b.P1 - PLANTA PRIMERA	asfda	Preventi

Page 2 of 238 7 seleccionados 30 elementos/página

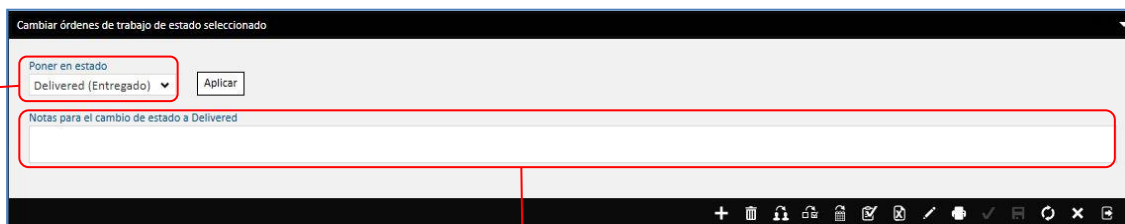
Cambiar órdenes de trabajo de estado seleccionado

Poner en estado Aplicar

Botón de cambio masivo de estado

Solo se podrán realizar cambio masivo de estado sobre órdenes que dependan de la misma zona gestionable o de zonas gestionables que compartan la configuración de la gestión.

En el caso de disponer de diferentes flujos de trabajo para cada tipo de trabajo (preventivo, correctivo...) no se podrán hacer cambios de estado masivos sobre OT's de diferente tipo de trabajo.



Selección del estado al que se desean cambiar las OT's

Notas de cambio de estado que constaran en el log de todas las órdenes modificadas