
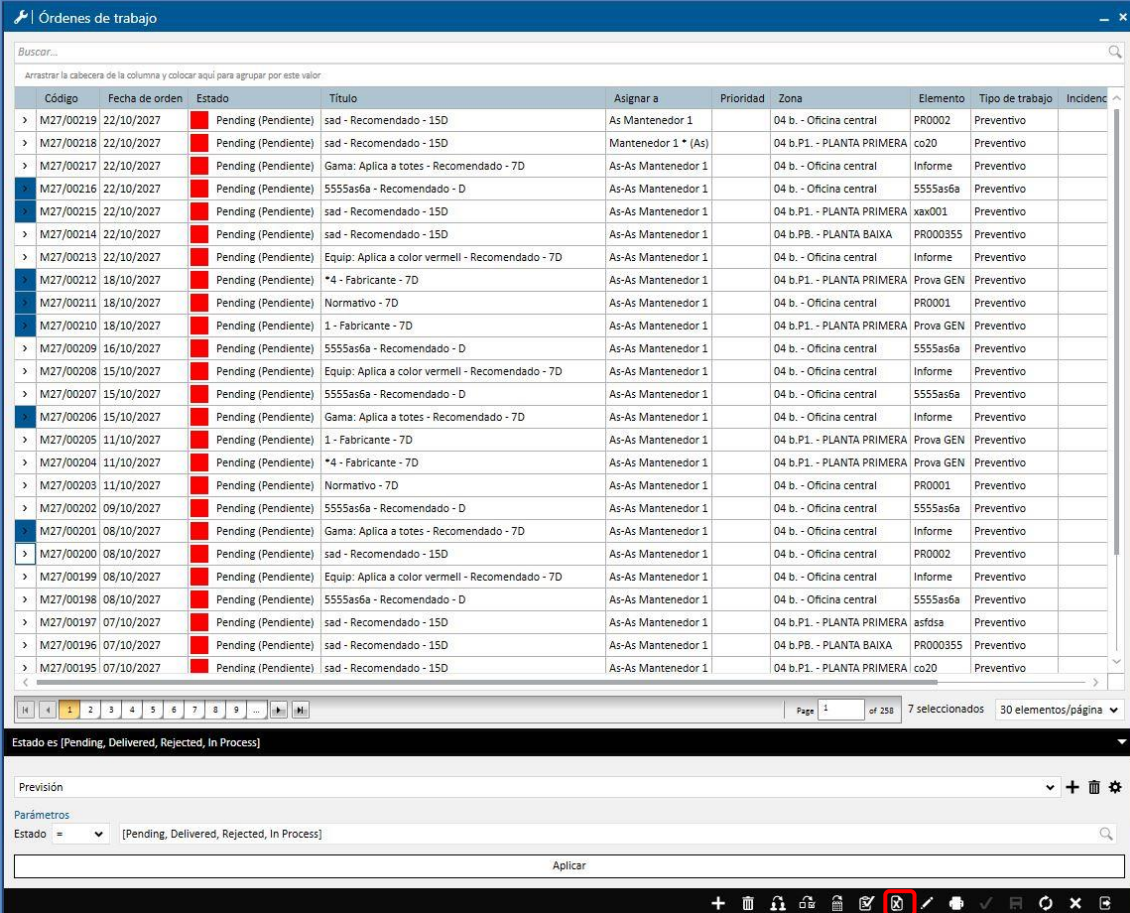


CIERRE MASIVO DE OT's (NET-03)

Dependiendo la gestión realizada de las OT's, se puede dar el caso que se acumulen una gran cantidad de órdenes realizadas sin cerrar en el programa. Para facilitar un cierre rápido de estas sin contemplar el detalle de cada una de ellas, MantTest.net dispone de un cierre masivo, disponible en la ventana del listado de órdenes.

Para realizar el cierre masivo de diferentes órdenes de trabajo, se deben de seleccionar mediante comandos básicos de Windows (Control, Shift) las órdenes que se desean cerrar y después, seleccionar el botón de cierre masivo. 

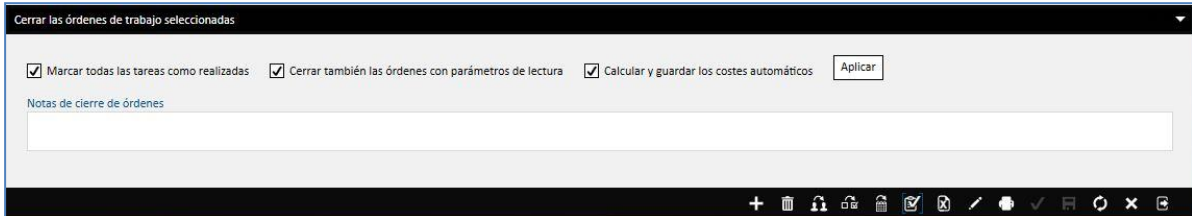


The screenshot shows the 'Órdenes de trabajo' window with a table of work orders. The table has columns for Código, Fecha de orden, Estado, Título, Asignar a, Prioridad, Zona, Elemento, Tipo de trabajo, and Incidencia. The 'Estado' column shows many 'Pending (Pendiente)' items. At the bottom of the window, there is a toolbar with various icons. A red box highlights the icon representing the mass close function, which is a square with a diagonal line through it.

Botón de cierre masivo de OT's

El cierre masivo solo es funcional para trabajos preventivos y conductivos.

Solo se podrán realizar operaciones masivas sobre ordenes que dependan de la misma zona gestionable o de zonas gestionables que compartan la configuración de la gestión



El cierre masivo de órdenes permite, mediante la configuración de este, marcar como realizadas las tareas de las OT's, no cerrar aquellas órdenes que contienen parámetros para introducir sus valores individualmente a posteriori, e incluso convertir las previsiones de las OT's en costes reales, en el caso que estas se hayan cumplido, o así se suponga.