
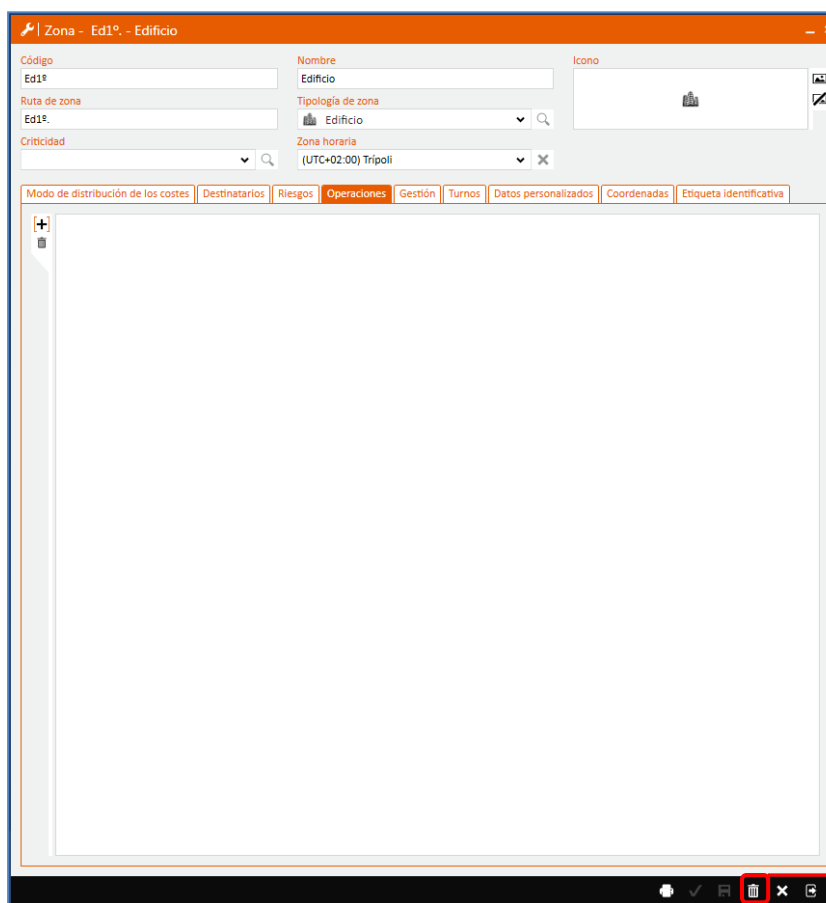


COMO Y CONSECUENCIAS DE ELIMINAR UNA ZONA (NET-12)

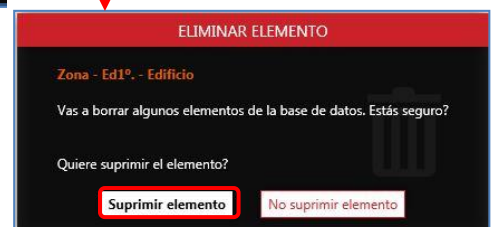
Debido a la reestructuración de los espacios o a la pérdida de clientes, es posible que sea necesario eliminar una zona que ya no existe, o a la que no se le dará servicio, para facilitar así la gestión del resto del patrimonio.

Para la eliminación de una zona deberemos entrar dentro de ella desde el árbol de zona y clicar en el botón de suprimir, situado en la parte inferior de la ventana . No existe la posibilidad de eliminar zonas desde el árbol de zonas dada la importancia de estas.



Una vez eliminada la zona ni esta ni sus elementos asociados se podrán recuperar.

Al tratarse de la eliminación de un elemento básico se deberá de confirmar la supresión de este a partir del mensaje emergente que aparecerá.



Las principales consecuencias de la eliminación de una zona son:

- **Se eliminarán todos los activos situados en esta.**
- **En el caso de tratarse de una zona gestionable se eliminarán todas las fichas de activo relacionadas.**
- **No se podrán filtrar elementos por esta zona en concreto.**
- **Se mantendrán todas las órdenes de trabajo en forma de histórico.**
- **Se mantendrán todos los costes asociados a la zona a forma de histórico.**

